



f DEEP Clean

Use areas-

Heat exchangers
Plumbings
Panel Radiators
Combi, Boilers
Heating Systems
Injection Moulds
Auto Radiators



Kullanım Alanları-

Isı Eşanjörleri
Tesisat
Petek
Kombi
Boiler
Isıtma Sistemleri
Kalıp
Oto Radyatör

2023 PRODUCT

Turkish & English

CATALOG

* DC 1-15

1

Descaling Pump | Power Flushing Machine
Kireç Çözücü Pompa | Güçlü Yıkama Makinesi

SingleFlushing / Tek Yönlü Yıkama



TM01

Model

DC 1-15

Tank Capacity / Kapasite

15 Lt.

Pressure / Basınç

1,5 bar

Flow Rate / Akış Hızı

60 Lt. / Min. / Dak.

Energy / Enerji

220 Volt

Power / Güç

370 Watt

Weight / Ağırlık

13 Kg.

Dimencions / Ölçüler

31x24x36 cm



Hortum Seti

Inlet/Outlet Hoses

Dual Reversible Flushing / Çift Yönlü Yıkamalı



TM02

Model

DC 2-15

Tank Capacity / Kapasite

15 Lt.

Pressure / Basınç

1,5 bar

Flow Rate / Akış Hızı

60 Lt. / Min. / Dak.

Energy / Enerji

220 Volt

Power / Güç

370 Watt

Weight / Ağırlık

13 Kg.

Dimencions / Ölçüler

31x24x36 cm

Flow reverse valve
Ters Yıkama Vanası



Hortum Seti

Inlet/Outlet Hoses Set

* DC1 - 24

3 Descaling Pump | Power Flushing Machine
Kireç Çözücü Pompa | Güçlü Yıkama Makinesi

Single Flushing / Çift Yönlü Yıkamalı



TM03/1

Model

DC1 - 24

Tank Capacity / Kapasite

25 Lt.

Pressure / Basınç

1,5 bar

Flow Rate Akış Hızı

60 Lt. / Min. / Dak.

Energy / Enerji

220 Volt

Power / Güç

370 Watt

Weight Ağırlık

15 Kg.

Dimencions / Ölçüler

40x55x60 cm



Hortum Seti

Inlet/Outlet Hoses

Descaling Pump | Power Flushing Machine | Dual Reversible
Kireç Çözücü Pompa | Güçlü Yıkama Makinesi

Dual Reversible Flushing / Çift Yönlü Yıkamalı



TM03/5

Model

DC2- 24

Tank Capacity / Kapasite

25 Lt.

Pressure / Basınç

1,5 bar

Flow Rate Akış Hızı

60 Lt. / Min. / Dak.

Energy / Enerji

220 Volt

Power / Güç

370 Watt

Weight Ağırlık

15 Kg.

Dimencions / Ölçüler

40x55x60 cm

Ters Akış Vanası
Follow reverse valve



Hortum Seti

Inlet/Outlet Hoses Set

Dual Reversible Flushing / Çift Yönlü Yıkamalı



TM03/6

Model

DC2-24R

Tank Capacity / Kapasite

25 Lt.

Pressure / Basınç

1,5 bar

Flow Rate / Akış Hızı

60 Lt. / Min. / Dak.

Energy / Enerji

220 Volt

Power / Güç

370 Watt

Weight / Ağırlık

15 Kg.

Dimencions / Ölçüler

31x24x36 cm

Setable Thermostatic
Heater

Isıtıcı



Ters Akış Vanası

Flow reverse valve



Hortum Seti
Inlet/Outlet Hoses Set

Dual Reversible Flushing / Çift Yönlü Yıkamalı



TM03/7

Model

DC2-24M

Tank Capacity / Kapasite

25 Lt.

Pressure / Basınç

1,5 bar

Flow Rate / Akış Hızı

60 Lt. / Min. / Dak.

Energy / Enerji

220 Volt

Power / Güç

370 Watt

Weight / Ağırlık

15 Kg.

Dimencions / Ölçüler

31x24x36 cm

Magnetic & Strainer Filter



Ters Akış Vanası

Flow reverse valve



Inlet/Outlet Hoses Set
Hortum Seti

Dual Reversible Flushing / Çift Yönlü Yıkamalı



TM03/8

Model

DC2-24MR

Tank Capacity / Kapasite

25 Lt.

Pressure / Basınç

1,5 bar

Flow Rate / Akış Hızı

60 Lt. / Min. / Dak.

Energy / Enerji

220 Volt

Power / Güç

370 Watt

Weight / Ağırlık

15 Kg.

Dimencions / Ölçüler

31x24x36 cm

Setable Thermostatic Heater

Isıtıcı

Ters Akış Vanası
Flow reverse valve



Magnetic & Strainer Filter

Hortum Seti



Inlet/Outlet Hoses Set

* DC1-40D

11 Descaling Pump | Power Flushing Machine
Kireç çözücü pompa ünitesi

Single Flow / Tek Yönlü Yıkamalı



TM04/1

Model

DC1-40D

Tank Capacity / Kapasite

40 Lt.

Pressure / Basınç

2,0 bar

Flow Rate / Akış Hızı

90 Lt./ Min./ Dak.

Energy / Enerji

220 Volt

Power / Güç

550 Watt

Weight / Ağırlık

22 Kg.

Dimencions / Ölçüler

64x42x70 cm



Hortum Seti

Inlet/Outlet Hoses

Dual Reversible Flushing / Çift Yönlü Yıkamalı



TM04/5

Model

DC2-40D

Tank Capacity / Kapasite

40 Lt.

Pressure / Basınç

2,0 bar

Flow Rate / Akış Hızı

90 Lt./ Min./ Dak.

Energy / Enerji

220 Volt

Power / Güç

550 Watt

Weight / Ağırlık

22 Kg.

Dimencions / Ölçüler


64x42x70 cm

Flow reverse valve
Ters Akış Vanası



Hortum Seti
Inlet/Outlet Hoses Set

Dual Reversible / Çift Yönlü Yıkamalı



TM04/6

Model

DC2-40-DR

Tank Capacity / Kapasite

40 Lt.

Pressure / Basınç

2,0 bar

Flow Rate / Akış Hızı

90 Lt./ Min./ Dak.

Energy / Enerji

220 Volt

Power / Güç

550 Watt

Weight / Ağırlık

22 Kg.

Dimencions / Ölçüler

64x42x70 cm

Setable Thermostatic Heater
Isıtıcı




Flow reverse valve

Ters Akış Vanası



Inlet/Outlet Hoses Set
Hortum Seti

Dual Reversible Flushing / Çift Yönlü Yıkama



TM04/7

Model

DC2-40-D-M

Tank Capacity / Kapasite

40 Lt.

Pressure / Basınç

2,0 bar

Flow Rate / Akış Hızı

90 Lt./ Min./ Dak.

Energy / Enerji

220 Volt

Power / Güç

550 Watt

Weight / Ağırlık

22 Kg.

Dimencions / Ölçüler

64x42x70 cm

Magnetic Strainer Filter



Flow reverse valve



Ters Akış Vanası



Hortum Seti
Inlet/Outlet Hoses Set

Dual Reversible Flushing / Çift Yönlü Yıkamalı



TM04/8

Model

DC2- 40-D-MR

Tank Capacity / Kapasite

40 Lt.

Pressure / Basınç

2,0 bar

Flow Rate / Akış Hızı

90 Lt./ Min./ Dak.

Energy / Enerji

220 Volt

Power / Güç

550 Watt


Weight / Ağırlık

22 Kg.

Dimencions / Ölçüler

64x42x70 cm

Setable Thermostatic Heater
Isıtıcı



Inlet/Outlet Hoses Set

* DC 1-40 | TP01-

19 Descaling Pump | Power Flushing Machine
Kireç çözücü pompa ünitesi

Single Flow / Tek Yönlü Yıkamalı



TP01

Model

DC 1-40

Tank Capacity / Kapasite

40 Lt.

Pressure / Basınç

3,6 bar

Flow Rate / Akış Hızı

60 Lt. / Min. Dak.

Energy / Enerji

220 Volt

Power / Güç

600 Watt

Weight / Ağırlık

19 Kg.

Dimencions / Ölçüler

35x45x75 cm

Hortum Seti



Inlet/Outlet Hoses Set

Süzgeç filtre



Descaling Pump | Power Flushing Machine
Kireç çözücü pompa ünitesi

Single Flow Tek Yönlü Yıkamalı



TP02-

Model

DC1-40 R

Tank Capacity / Kapasite

40 Lt.

Pressure / Basınç

3,6 bar

Flow Rate / Akış Hızı

60 Lt. / Min. / Dak.

Energy / Enerji

220 Volt

Power / Güç

600 Watt

Weight / Ağırlık

19 Kg.

Dimencions / Ölçüler

35x45x75 cm

Hortum Seti



Inlet/Outlet Hoses Set



Süzgeç filtre

Heater

ISITICI

* DC2-40 | TP03-

21 Descaling Pump | Power Flushing Machine
Kireç çözücü pompa ünitesi

Dual Reversible flushing / Çift Yönlü Yıkamalı



TP03-

Model

DC2-40

Tank Capacity / Kapasite

40 Lt.

Pressure / Basınç

3,6 bar

Flow Rate / Akış Hızı

60 Lt. / Min. Dak.

Energy / Enerji

220 Volt

Power / Güç

600 Watt

Weight / Ağırlık

19 Kg.

Dimencions / Ölçüler

35x45x75 cm

Hortum Seti



Inlet/Outlet Hoses Set



Süzgeç filtre

Ters yıkama vanası



Flow reverse valve

Dual Reversible flushing / Çift Yönlü Yıkamalı



TP04-

Model

DC2-40 R

Tank Capacity / Kapasite

40 Lt.

Pressure / Basınç

3,6 bar

Flow Rate / Akış Hızı

60 Lt. / Min. Dak.

Energy / Enerji

220 Volt

Power / Güç

600 Watt

Weight / Ağırlık

19 Kg.

Dimencions / Ölçüler

35x45x75 cm

Hortum Seti



Inlet/Outlet Hoses Set



Ters yıkama vanası

Süzgeç filtre

Flow reverse valve

Heater

ısıtıcı



* DC1 - Eco | TS01- ECO-

23 Descaling Pump | Power Flushing Machine
Kireç çözücü pompa ünitesi

Single Flow

Tek Yönlü Yıkama



TS01- ECO-

Model

DC1 - Eco

Tank Capacity / Kapasite

17 Lt.

Pressure / Basınç

1,5 bar

Flow Rate / Akış Hızı

35 Lt. / Min.

Energy / Enerji

220 Volt

Power / Güç

370 Watt

Weight / Ağırlık

16 Kg.

Dimencions / Ölçüler

35x35x85 cm

Süzgeç filtre
Strainer Filter



Hortum Seti



Inlet/Outlet Hoses Set

* DC2-150-2,2 Bar

P-PA 25-17

25

Mold & Heatexchangers Descaling Pump | Chemical Power Flushing Machine
Kalıp ve Isı eşanjörü / Merkezi Isı Sistemleri Yıkama Makinesi

Single Flow / Tek Yönlü Yıkama

Asit bazlı Kimyasallar ile
Yıkama İçin Üretilmiştir



Chemical Powerflushing
Descaling Pump Unit

P-PA 25-17

Model

DC2-150-2,2 Bar

Tank Capacity / Tank Kapasitesi

150 Lt.

Pressure / Basınç

2,2 bar

Flow Rate / Akış hızı

19 m³ / Saat

Energy / Enerji

220 Volt

Power / Güç

1,5 Watt

Weight / Ağırlık

75 Kg.

Dimencions / Boyutlar (UxDxY)

50x50x65 cm

* DC1-20 TR

TS01-

29

Descaling Pump | Power Flushing Machine
Kireç çözücü pompa ünitesi

Single Flow

Tek Yönlü Yıkama



TS01-

Model

DC1-20 TR

Tank Capacity / Kapasite

17 Lt.

Pressure / Basınç

1,5 bar

Flow Rate / Akış Hızı

35 Lt. / Min. / Dak.

Energy / Enerji

220 Volt

Power / Güç

370 Watt

Weight / Ağırlık

16 Kg.

Dimencions / Ölçüler

35x35x85 cm

Zaman Saati
OPERATING TIMER



Süzgeç filtre
Filter



Heater 2000 watt



Isıtıcı



Inlet/Outlet Hoses Set
Hortum Seti

Single Flow - Tek Yönlü yıkama



TS04-

Model

DC 1 - S

Süzgeç filtre

Tank Capacity / Kapasite

17 Lt.



Pressure / Basınç

1,5 bar

Flow Rate / Akış Hızı

35 Lt. / Min / Dak.

Energy / Enerji

220 Volt

Power / Güç

370 Watt

Weight / Ağırlık

16 Kg.

Dimencions (UxDxY) / Ölçüler

35x35x85 cm



Strainer Filter
Inlet/Outlet Hoses Set

Hortum Seti

* DC 1-S/4 Bar

TS-05

33 Descaling Pump | Power Flushing Machine
Kireç çözücü pompa ünitesi

Single Flow / Tek Yönlü Yıkama



TS-05

Model

Tank Capacity / Kapasite

Pressure / Basınç

Flow Rate / Akış Hızı

Energy / Enerji

Power / Güç

Weight / Ağırlık

Dimencions (UxDxY) / Ölçüler

DC 1-S/4 Bar

17 Lt.

4 bar

50 Lt. / Min / Dak.

220 Volt

550 Watt

17 Kg.

35x35x85 cm

Süzgeç filtre



Strainer Filter



Inlet/Outlet Hoses Set



Hortum Seti

Power Flushing Compressor / Air Pulse flushing
Güçlü Tesisat Yıkama Kompresörü / Hava darbeli

Single flow / Tek Yönlü Yıkama



Airpulse-1 DCAir 1-9

Pressure

DC Air 1-9

Air Flow rate / Akış Hızı

96 Lt. / Min.

Air Tank Volume / Kapasite

9 Lt.

Energy / Enerji

550 Watt 0.75 Hp

Pressure / Basınç

1,5 mt.

Weight / Ağırlık

18 Kg.

Noise Level / Gürültü seviyesi

64 dB

Dimencions / Ebatlar

47x25x55 cm

Hortum Seti



Inlet/Outlet Hoses Set

* DC Air 2-9

35 Power Flushing Compressor / Air Pulse flushing Güçlü Tesisat Yıkama Kompresörü / Hava darbeli

Dual reversible / Çift Yönlü Yıkama



Airflush-2 DCAir 2-9

Model

DC Air 2-9

Tank Capacity / Kapasite

9 Lt.

Pressure / Basınç

8 Bar

Flow Rate / Akış Hızı

96 Lt. / Min.

Energy / Enerji

550 Watt 0.75 Hp

Power Cable / Kablo

1,5 mt.

Weight / Ağırlık

18 Kg.

Dimencions / Ebatlar

47x25x55 cm

Inlet/Outlet Hoses Set
Hortum Seti



Çift yön yıkama vanası
Flow reverse Valve

Power Flushing Compressor / Air Pulse flushing
Güçlü Yıkama Kompresörü

Single flow way / Çift yönlü Yıkama



Airflush-1 DCAir 1-6

Pressure / Basınç

8 bar

Air Flow rate / Akış Hızı

96 Lt. / Min. / Dak.

Air Tank Volume / Kapasite

6 Lt.

Energy / Enerji / Güç

550 Watt 0.75 Hp

Energy cable

1,5 mt.

Weight / Ağırlık

18 Kg.

Noise Level / Gürültü Seviyesi

64 dB

Dimencions / Ölçüler

47x25x55 cm



Inlet/Outlet Hoses

Hortum Seti

* DC Air 2-6

37 Power Flushing Compressor / Air Pulse flushing
Güçlü Yıkama Kompresörü / Darbeli Yıkama

Dual reversible / Çift Yönlü Yıkama



Airflush-2 DCAir 2-6

Pressure / Basınç

8 bar

Air Flow rate / Akış Hızı

96 Lt. / Min. / Dak.

Air Tank Volume / Kapasite

6 Lt.

Energy / Enerji

550 Watt 0.75 Hp

Energy cable / Kablo

1,5 mt.

Weight / Ağırlık

18 Kg.

Noise Level / Gürültü Seviyesi

64 dB

Dimensions / Ebatlar

47x25x55 cm

Inlet/Outlet Hoses Set
Hortum Seti



Çift yön yıkama vanası
Flow reverse Valve

AIRFLUSH-02 | DC Air / 2 - 24

38

Power Flushing Compressor / Air Pulse flushing

Güçlü Yıkama Kompresörü / Hava Darbeli

Dual reversible / Çift yönlü Yıkamalı



Airpulse- 2 | Digi24

Pressure / Basınç

8 bar

Air Flow rate / Akış Hızı

135 Lt. / Min. / Dak.

Air Tank Volume / Kapasite

24 Lt.

Energy / Enerji

550 Watt 0.75 Hp

Energy cable / Kablo

1,5 mt.

Weight / Ağırlık

24 Kg.

Noise Level / Güç

64 dB

Dimencions (UxDxY)

35x36x75 cm

Yardımcı Ekipmanlar



Dual reversible Valve

* DC1-20

42 Descaling Pump | Power Flushing Machine
Kireç çözücü pompa ünitesi

Single Flow / Tek Yönlü Yıkamalı



Model

DC1-20

Tank Capacity / Kapasite

17 Lt

Pressure / Basınç

0,5 bar

Flow Rate / Akış Hızı

40 Lt. / Min. / Dak.

Energy / Enerji

220 Volt

Power / Güç

170 Watt

Weight / Ağırlık

9 Kg

KALİTE BELGELERİ CERTIFICATES



TORYAP Machinery

Алматы (7273)495-231
Ангарск (3955)60-70-56
Архангельск (8182)63-90-72
Астрахань (8512)99-46-04
Барнаул (3852)73-04-60
Белгород (4722)40-23-64
Благовещенск (4162)22-76-07
Брянск (4832)59-03-52
Владивосток (423)249-28-31
Владикавказ (8672)28-90-48
Владимир (4922)49-43-18
Волгоград (844)278-03-48
Вологда (8172)26-41-59
Воронеж (473)204-51-73
Екатеринбург (343)384-55-89

Россия +7(495)268-04-70

Иваново (4932)77-34-06
Ижевск (3412)26-03-58
Иркутск (395)279-98-46
Казань (843)206-01-48
Калининград (4012)72-03-81
Калуга (4842)92-23-67
Кемерово (3842)65-04-62
Киров (8332)68-02-04
Коломна (4966)23-41-49
Кострома (4942)77-07-48
Краснодар (861)203-40-90
Красноярск (391)204-63-61
Курск (4712)77-13-04
Курган (3522)50-90-47
Липецк (4742)52-20-81

Магнитогорск (3519)55-03-13
Москва (495)268-04-70
Мурманск (8152)59-64-93
Набережные Челны (8552)20-53-41
Нижний Новгород (831)429-08-12
Новокузнецк (3843)20-46-81
Ноябрьск (3496)41-32-12
Новосибирск (383)227-86-73
Омск (3812)21-46-40
Орел (4862)44-53-42
Оренбург (3532)37-68-04
Пенза (8412)22-31-16
Петрозаводск (8142)55-98-37
Псков (8112)59-10-37
Пермь (342)205-81-47

Казахстан +7(7172)727-132

Ростов-на-Дону (863)308-18-15
Рязань (4912)46-61-64
Самара (846)206-03-16
Санкт-Петербург (812)309-46-40
Саратов (845)249-38-78
Севастополь (8692)22-31-93
Саранск (8342)22-96-24
Новосибирск (383)227-86-73
Смоленск (4812)29-41-54
Сочи (862)225-72-31
Ставрополь (8652)20-65-13
Сургут (3462)77-98-35
Сыктывкар (8212)25-95-17
Тамбов (4752)50-40-97
Тверь (4822)63-31-35

Киргизия +996(312)96-26-47

Тольятти (8482)63-91-07
Томск (3822)98-41-53
Тула (4872)33-79-87
Тюмень (3452)66-21-18
Ульяновск (8422)24-23-59
Улан-Удэ (3012)59-97-51
Уфа (347)229-48-12
Хабаровск (4212)92-98-04
Чебоксары (8352)28-53-07
Челябинск (351)202-03-61
Череповец (8202)49-02-64
Чита (3022)38-34-83
Якутск (4112)23-90-97
Ярославль (4852)69-52-93

<https://deepclean.nt-rt.ru/> || dns@nt-rt.ru